

# İSVEÇ ÜLKE PROFİLİ



T.C.  
Ticaret Bakanlığı  
Uluslararası Anlaşmalar ve Avrupa Birliği  
Genel Müdürlüğü

## İçindekiler

1. GENEL BİLGİLER .....	3
2. GENEL EKONOMİK DURUM.....	6
3. DIŞ TİCARET.....	8
4. DOĞRUDAN YABANCI YATIRIMLAR.....	11
5. TÜRKİYE ile TİCARET .....	13
EKLER: .....	15

## 1. GENEL BİLGİLER

### Başlıca Sosyal Göstergeler

<b>Resmi Adı</b>	İsveç Krallığı
<b>Nüfus</b>	10.522.000 (Nisan 2023, IMF)
<b>Dil</b>	İsveççe (Kuzeyde azınlıklar tarafından Fince ve Sami dilleri)
<b>Yüzölçümü</b>	449.964 km <sup>2</sup>
<b>Başkenti</b>	Stokholm
<b>Başlıca Şehirleri</b>	Stokholm, Göteborg, Malmö, Upsala, Linkoping
<b>Yönetim Biçimi</b>	Anayasal Monarşi
<b>Devlet Başkanı</b>	Kral XVI. Carl Gustaf
<b>Para Birimi</b>	İsveç Kronu (SEK)

**Üyesi Olduğu Başlıca Uluslararası Kuruluşlar:** Avrupa Birliği (AB), Avrupa Konseyi, Avrupa Güvenlik ve İşbirliği Teşkilatı (AGİT), Birleşmiş Milletler (BM), Dünya Ticaret Örgütü (DTÖ), Uluslararası Para Fonu (IMF), Ekonomik Kalkınma ve İşbirliği Örgütü (OECD), Nordik Konsey, Arktik Konsey.

### Coğrafi Konum

Ülkenin kuzeyden güneye uzunluğu 1574 km, doğu-batı genişliği ise ortalama 300 km civarındadır. İsveç'in Kuzey Denizi'nde Skagerra'dan başlayıp, Baltık Denizi'nin iç kesimindeki Bothina Körfezi'ne kadar uzanan toplam 3218 km'lik sahil şeridinde fiyordlar, adalar ve adacıklar bulunmaktadır. 3001 km<sup>2</sup>'lik yüzölçümü ile Baltık Denizi'nin en büyük adası olan Gotland İsveç'e bağlıdır.

10,5 milyonluk nüfusun % 20'sinin yaşadığı Başkent Stokholm, ülkenin en büyük şehri olurken, Göteborg, Malmö, Upsala ve Linkoping diğer büyük ve önemli şehirlerini oluşturmaktadır.

Yüzölçümünün % 9'u göllerle kaplı olan ülkede yaklaşık 100.000 adet göl bulunmaktadır. 5585 km<sup>2</sup> ile Vänern Batı Avrupa'nın en büyük gölü olma özelliğine sahiptir. Ülkenin % 16'sı dağlıktır. Norveç sınırının 800 km'lik bir kısmı deniz seviyesinden 2000 metreyi aşan yükseklikteki Kjölen Dağları ile kaplıdır. İsveç'in en yüksek dağı 2111 metre uzunluğundaki Kebnekaise'dir. Baltık kıyısı ve Stokholm'ün güneyindeki alanlar ise genelde düzlüktür. Toplam yüzölçümünün % 8'i ekilebilir toprak niteliğinde olup, % 54'ü ise ormanlarla kaplıdır. İsveç'in yaklaşık 1/6'sı Kuzey Kutup Dairesi'nin kuzeyinde yer almaktadır.

### Siyasi ve İdari Yapı

İsveç, Kralın rolünün törensel görevlerle sınırlı bulunduğu anayasal bir krallıktır. Bununla birlikte, halihazırda Bernadotte ailesinden gelen Kral Carl XVI. Gustav ve Kraliçe Silvia tarafından temsil edilmekte olan Kraliyet geniş halk kitlelerinden saygı görmek ve ülkede milli birlik duygusunun güçlenmesine katkıda bulunmaktadır.

İsveç, gücünü doğrudan halktan alan parlamenter demokrasi ile yönetilmektedir. Ulusal düzeyde halk yasama yetkisi olan 'Riksdag' (meclis) tarafından temsil edilir. 1974'de kabul edilen anayasa ile oy kullanma yaşı 18'e düşürülmüş ve monarşinin statüsü sembolik hale getirilmiştir. Nisbi temsil prensibine dayanan demokratik genel seçimler her dört yılda bir Eylül ayınının 3. Pazar günü yapılmaktadır.

Tek meclisli İsveç Parlamentosu Riksdag 349 üyeden oluşmaktadır. Parlamentodaki 349 sandalyenin 310'u 28 seçim bölgesinde, geri kalan 39'u ise milli düzeyde nisbi temsil prensibi çerçevesinde siyasi partiler arasında paylaştırılmaktadır. Bir siyasi partinin mecliste temsil edilebilmesi için ülke genelindeki % 4'lük veya bölge bazında geçerli olan %12'lik oy barajını aşması gerekmektedir. Parlamantonun herhangi bir nedenden ötürü 4 yıllık görev süresini tamamlamadan dağılması durumunda, oluşturulacak yeni meclis yalnızca bir öncekinin süresi dolana kadar görevde kalır.

28 Şubat 1991 tarihinde Avrupa Birliği'ne üyelik için resmi başvuruda bulunan ve 1994 yılında ülkede bu amaçla yapılan referandumun lehte sonuçlanmasını takiben 1 Ocak 1995 itibariye AB üyesi olan İsveç, Eylül 2003'te yapılan referandum sonucu para birimi olarak Avroyu kullanmayı reddetmiştir.

## **Nüfus ve İstihdam**

450 bin km<sup>2</sup>'lik yüzölçümü ile Fransa ve İspanya'nın ardından Batı Avrupa'nın üçüncü büyük ülkesi olan İsveç'in nüfusu 2022 itibariyle 11 milyona yaklaşmıştır.

Özellikle Kuzey Avrupa ülkeleri ve 1990'dan sonra diğer Doğu Avrupa ülkelerinden hızla göç alan İsveç'te, genç nüfus artış oranının yaşlı nüfus artış oranına göre oldukça az olması nedeniyle genç nüfusun azaldığı görülmektedir. Nüfusunun %87,4'lük kısmı kentsel alanlarda yaşayan İsveç'te yerleşim daha çok güney kısımda yoğunlaşmıştır. Gelişmişlik ve refah düzeyinin üst seviyede olması, ortalama yaşam beklentisini arttırmıştır. Buna ek olarak doğum oranı sabit kalırken ölüm oranının azalması İsveç nüfusunun yaşlanmasına neden olmuştur.

1930'lardan itibaren, İsveç işgücü piyasasının genel niteliklerini, gerek işçiler gerekse işverenler bakımından kuvvetli örgütlenmeler ile taraflar arasında uzlaşya dayanan anlaşmalar oluşturmaktadır. Bununla birlikte, ülkede zaman zaman yaygın ve uzun süreli grev hareketleri de söz konusu olmuştur. 1938 yılında imzalanan Satsbjöbaden Anlaşması devlet müdahalesi olmaksızın işçi ve işveren dernekleri arasında yapılacak toplu sözleşme görüşmelerinin ana ilkelerini belirlemektedir. İsveç'teki işçi ve işveren örgütlenmeleri yerel, bölgesel ve merkezi olmak üzere hiyerarşik bir yapı sergilemekte ve İsveç toplumundaki en önemli politik güç odaklarından birini temsil etmektedir.

Ülkede işgücünün büyük bir kısmı hizmet sektöründe (%86), %2'si tarım sektöründe, %12'si de sanayi sektöründe istihdam edilmektedir. Ülkede 2022 verilerine göre %7,5'lik bir işsizlik oranı bulunmaktadır. Haftalık ortalama çalışma süresi ortalama 40 saattir.

## Dođal Kaynaklar

Orman ve maden gibi dođal kaynakların ekonomideki önemi anlaşılması üzerine neredeyse son 50-60 yıldır İsveç'te dođal kaynakların israfı oldukça azalmıştır. İsveç topraklarının dörtte biri çam, ladin ve diđer yumuşak gövdeli ağaçlardan oluşan ormanlarla kaplıdır.

Özellikle iç savaş dönemine kadar ekonomide belirleyici rolü olan ormancılık ürünleri halen Kuzey İsveç bölgesinde başlıca sanayi sektörü olmaya devam etmektedir. Kanada ve Finlandiya'nın ardından İsveç, ormancılık ürünleri ihracatında 3. sırada yer almakta olup; ülkenin ormancılık ürünlerinin %60'lık kısmı kağıt, kağıt hamuru ve kereste olarak ihraç edilmektedir.

İsveç, demir ve kükürt cevherlerinin çeşitli formlarının üretimi ve ihracatında da dünyada önemli bir konumdadır. 1970'lerden sonra üretimin modernize edilmesi sonucu, sektör katma değeri fazla olan ürünlere odaklanmıştır. Doğal kaynaklar bakımından oldukça zengin olan ülkenin kuzey bölümünde, demir, kükürt cevheri ve diđer değerli madenlerden altın, gümüş, bakır ve kurşun çıkarılmaktadır.

Elektrik üretiminin yaklaşık %40'ını sağlayan hidroelektrik enerjisi, ülke ekonomisinde önemli rolü olan bir dođal kaynaktır. Petrol, nükleer enerji, hidroelektrik enerji ve biyo yakıtlar ülkenin enerji ihtiyacının karşılanmasında başlıca kaynaklardır. İsveç'te ticari olarak kullanılabilir petrol, gaz ya da kömür kaynakları olmamasından dolayı İsveç enerji hammadde ihtiyacının %70'ini ithal etmektedir.

İsveç'te 2. Dünya Savaşına kadar endüstriyel gaz emisyonlarının çevreye olan etkisi sadece yerel bir problem olarak görülürken, binlerce göl ve geniş bir alana yayılmış ormanların yok olması sonucu, özellikle 1960 ve 1970'li yıllardan sonra pek çok İsveçli bunun sadece ulusal bir sorun olmadığını farkına varmıştır. Emisyonu önlemek için yapılan ölçümler başarıya ulaşmış ve oluşan çevre bilinci sayesinde İsveç'te, kimyasal, ağır metal ve diđer zararlı maddelerin kullanımını azaltmaya yönelik bir yaşam standardı oluşmuştur. Gaz emisyonlarının %75'i enerji ve ulaşım sektörlerinden kaynaklanan İsveç'te, alternatif enerji kaynaklarının teşvik edilmesi ile karayolu ulaşımı dışında petrolün kullanımı azalmıştır.

## 2. GENEL EKONOMİK DURUM

### Temel Ekonomik Göstergeler

	2021	2022	2023*	2024*	2025*	2026*	2027*	2028*
<b>GSYİH (Cari Fiyatlar milyar \$)</b>	639,7	591,2	597,1	620,7	656,8	688,2	718,9	750,6
<b>GSYİH Büyüme (Sabit Fiyatlar - %)</b>	6,1	2,8	-0,7	0,6	2,4	2,2	2,1	2,1
<b>Kişi Başına Düşen Milli Gelir (Cari Fiyatlar- \$)</b>	61.203	56.188	55.216	56.894	59.698	62.071	64.369	66.746
<b>Tüketici Fiyat Enflasyonu (ort,%)</b>	2,7	8,1	6,9	3,6	2,7	2,3	2,0	2,0
<b>Cari İşlemler Dengesinin GSYİH'ya Oranı (%)</b>	6,8	4,8	5,4	5,4	5,2	4,8	4,0	4,0
<b>İşsizliğin Toplam İşgücüne Oranı (%)</b>	8,8	7,5	7,5	8,1	8,2	7,7	7,5	7,5
<b>Nüfus (milyon)</b>	10,45	10,52	10,81	10,91	11	11,09	11,17	11,25
<b>Devletin Genel Toplam Borçlanmasının GSYİH'ya Oranı (%)</b>	36,4	32,7	32,3	32,6	32,2	31,5	30,7	29,7

Kaynak: IMF

\*Tahmini veriler (Ekim 2023)

Yaklaşık 450.000 km<sup>2</sup>'lik yüzölçümü ile alan bakımından Avrupa'nın en büyük ülkelerinden biri olan İsveç, 10 milyonu aşkın nüfusu ve nüfus yoğunluğu bakımından küçük ülkeler arasında yer almaktadır.

1850 yılında Avrupa'nın kıyısında kalmış fakir bir tarım ülkesi konumundaki İsveç, 1970 yılında kişi başına düşen GSYİH bakımından dünyada üçüncü sıraya yükselmiştir. 1850-1970 döneminde İsveç, dünyanın en hızlı büyüyen ve kalkınan ülkelerin başında gelmektedir. Bugün yüksek oranda dışa açıklık, oldukça gelişmiş bir iş dünyası ile özellikle hizmet alanında güçlü kamu payının varlığı, günümüzde İsveç ekonomisinin öne çıkan niteliklerini oluşturmaktadır.

Avrupa ülkelerine yönelik demir cevheri ve orman ürünleri ihracatı, eğitime yapılan yatırımlar, serbest girişimin desteklenmesi, demiryolları başta olmak üzere yabancı sermayeden faydalanmak suretiyle yapılan alt yapı yatırımları, liberal politikalar ile etkin bir bürokratik yapının tesisi bahse konu gelişmenin temelindeki önemli etmenlerdir.

Demir cevheri ve orman ürünleri, tarihsel olarak ülkenin başlıca doğal kaynaklarını oluşturmaktadır. 19. yy. sonlarından itibaren bu kaynakların gittikçe artan bir şekilde gelişmiş

ürünlere dönüştürülmesi, ülkenin bugünkü ekonomik faaliyetlerinin de büyük ölçüde temelini teşkil eden sanayi sektörünün hızla gelişmesine imkan vermiştir.

İsveç imalat sanayi çok erken bir aşamada dışa açılmıştır. Dışa açılma mal ihracatı ile başlamış, daha sonra iç pazarın küçüklüğü nedeniyle sanayi şirketleri faaliyetlerini büyük ölçüde yurt dışına taşımışlardır. Başta finans olmak üzere hizmet sektörünün dışa açılmasıyla günümüzde İsveç dünyanın en dışa açık ülkelerinden biri konumundadır.

19. yy. ortalarına kadar tamamen bir tarım ülkesi konumunda olan İsveç'te günümüzde tarım, ormancılık ve balıkçılık sektörü, gerek GSYİH gerekse toplam istihdam içerisinde yaklaşık %2 civarında bir paya sahiptir. Ülke topraklarının sadece % 10'u tarıma elverişli olmasına rağmen İsveç, tarım ihtiyacının %80'ini kendi kendine karşılayabilmektedir.

Hayvancılık başlıca üretim faaliyeti olup, tarımsal üretim imkanları ülkenin kuzey ve güney bölgeleri arasında oldukça büyük farklılık arz etmekte ve buğday başta olmak üzere hububat ağırlıklı olan üretim büyük ölçüde ülkenin orta ve güney bölümlerinde gerçekleştirilmektedir. Süt ve süt ürünleri İsveç tarımında merkezi bir role sahiptir.

Tüm gelişmiş ülkelerde olduğu gibi İsveç'te de GSYİH içinde sanayi imalatının payı giderek azalırken, hizmet sektörünün payı artmıştır. Bununla birlikte imalat sanayi, İsveç ekonomisi bakımından büyük bir öneme sahip olup, İsveç hizmet sektörünün önemli bir kısmı ülkenin sanayi altyapısı ile yakından ilintilidir.

İmalat sanayiinde toplam üretimin büyük bölümünü kimyasal ürünler, metal ve metal mamulleri, orman ve kağıt ürünleri, makine ekipmanları, motorlu taşıtlar ve bilgisayar, elektronik ve optik cihazlar sanayi oluşturmaktadır.

Başlangıçta, İsveç ekonomisinin bel kemiği olan tarım, ormancılık ve balıkçılık sektörünün 20. yüzyılın başlarından itibaren zamanla ekonomiye olan katkısı azalmıştır. 1900'lu yıllardan itibaren ekonomide ön plana çıkan imalat, maden ve inşaat sanayinin 1990'lı yıllara kadar ekonomiye olan katkısı artmıştır. 1990'lı yıllardan itibaren dünyadaki tüm gelişmiş ülkelerde olduğu gibi katma değeri diğer sektörler göre en fazla olan hizmet sektörü, İsveç ekonomisinde önemini arttırmıştır.

İsveç oldukça gelişmiş ve yüksek standartlarda bir ulaştırma ve iletişim altyapısına sahiptir. Telekomünikasyon altyapısı bakımından İsveç dünyanın en gelişmiş ülkeleri arasında yer almaktadır. Sabit telefon hattı, mobil telefon, kişisel bilgisayar, internet ve genişbant kullanımı son derece yaygındır. Yaklaşık 10 milyon nüfuslu ülkede kişisel ve iş amaçlı internet erişimi 7 milyona yaklaşmış olup, evlerin %90'ından fazlasında bilgisayar bulunmaktadır.

Bilgi ve iletişim teknolojisinin güçlü sektörlerden biri haline geldiği İsveç, kablosuz iletişim, yazılım geliştirme, mikroelektronik alanlarında dünyada lider ülkeler arasındadır.

### 3. DIŐ TİCARET

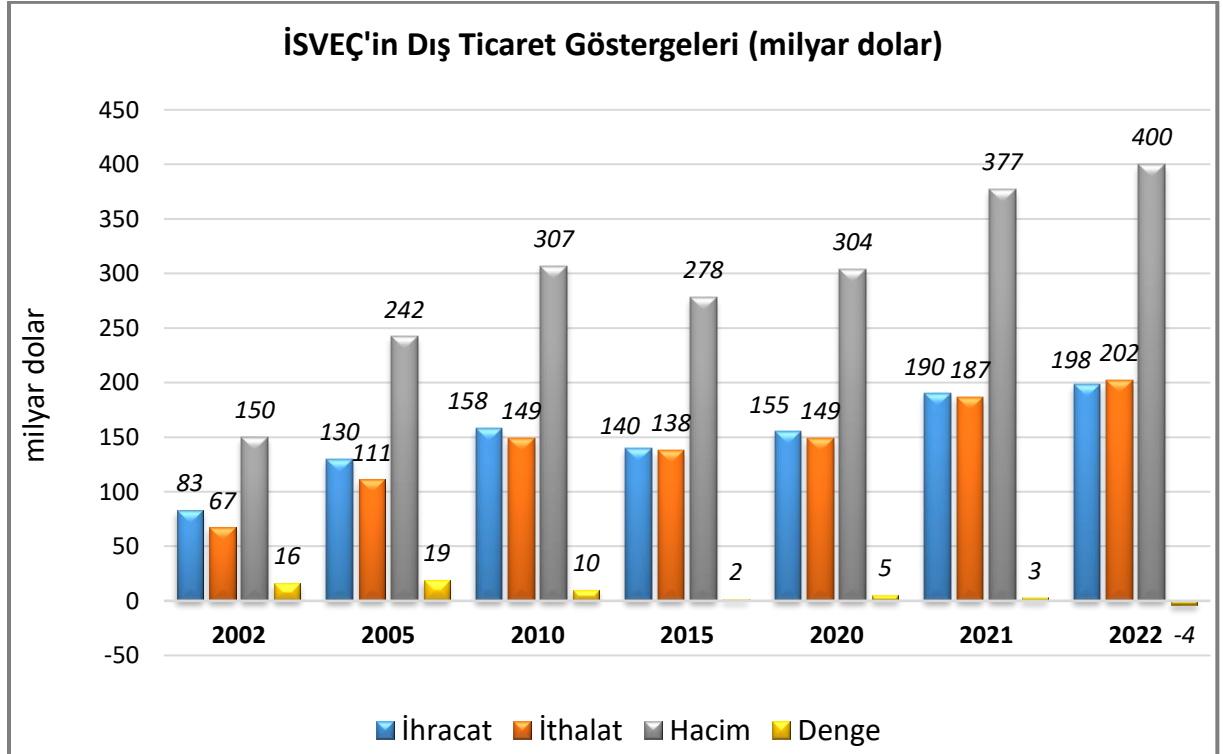
#### Genel Durum

İç pazarın küçüklüğü nedeniyle dış ticaret ülke ekonomisinde hayati bir öneme sahiptir. İsveç'in küçük, açık ve rekabetçi ekonomisi, serbest piyasa ekonomisi ve olağanüstü refahın faydaları ile yüksek bir hayat standardı yaratmıştır. İsveç'in "Euro Zone" dışında yer alması, Avrupa Para Birliği içerisinde yaşanan sıkıntıların ülke refahı ve para politikalarını etkilemesini engellemektedir.

Kereste ormanları, hidroelektrik ve demir cevherleri, ülke dış ticaretinin temelini oluşturan imalat sanayinin de damarlarıdır. Makineler, motorlu araçlar ve telekomünikasyon ekipmanları ihracatı ülke GSYİH'nın %44'den fazlasını oluşturmaktadır. İsveç, GSYİH'sının %5 kadarını cari hesap fazlası olarak sağlamakta olup, bu oranla Avrupa'nın en yüksek marjını yakalamaktadır.

Elektrikli ve elektronik makineler ve ekipmanları, haberleşme cihazları, elektronik cihazlar, binek otomobiller, otomotiv ürünleri parça ve aksesuarları, kamyonlar, kağıt, karton ve bunlardan mamul eşya, ilaçlar, mineral yakıtlar ve yağlar, demir-çelik, tıbbi alet ve aparatları, balıklar, ortopedik aletler, adrenal korteks hormonu ihraç edilen başlıca ürünlerdir. Makineler, elektrikli makineler ile elektronik cihazlar, petrol, kömür, doğal gaz ve ürünleri, kara taşıtları, plastik ve plastik ürünler, ilaçlar, optik cihazlar, dizel kamyonlar, bakır cevheri, dizel motorlu otomobil, dizel motor parçaları, elektronik entegre devreleri, bakır alaşım, iş makinası parçaları, taşınabilir dijital bilgisayar, otomotiv ürünleri parça ve aksesuarları ise ithal edilen başlıca ürünlerdir.

#### Ülkenin Dış Ticareti

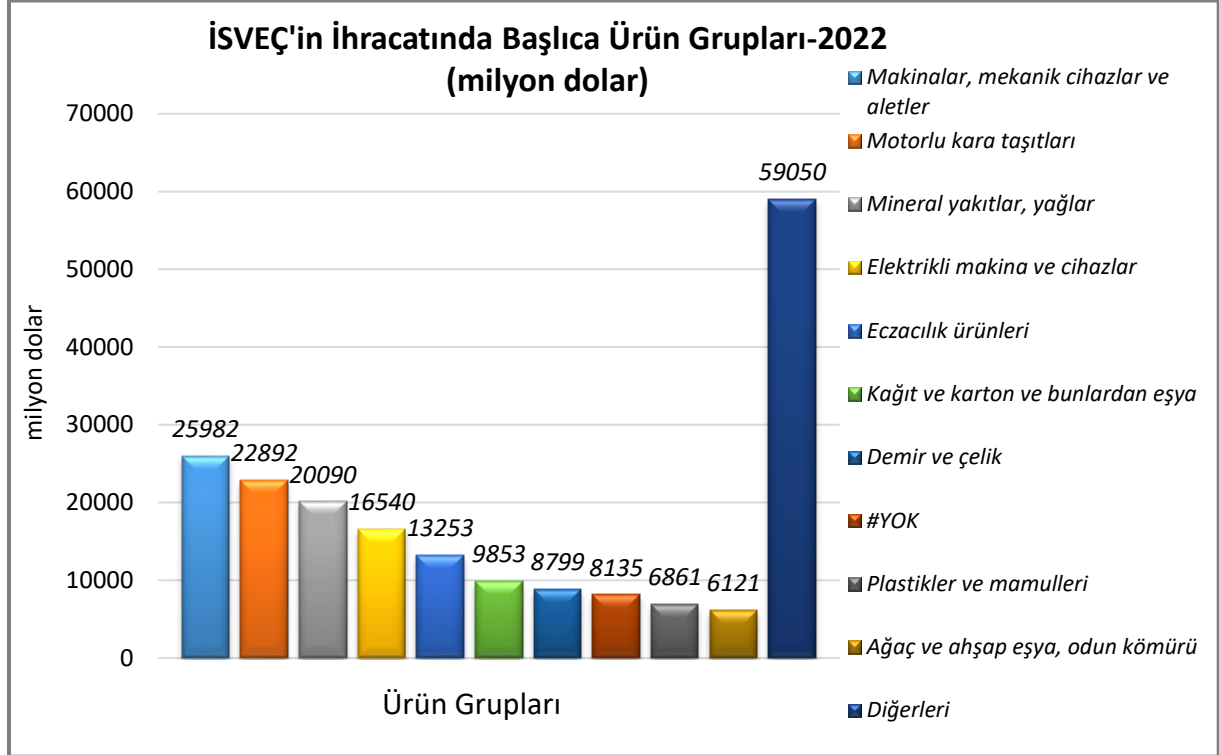


Kaynak: Trademap-[www.trademap.org](http://www.trademap.org)



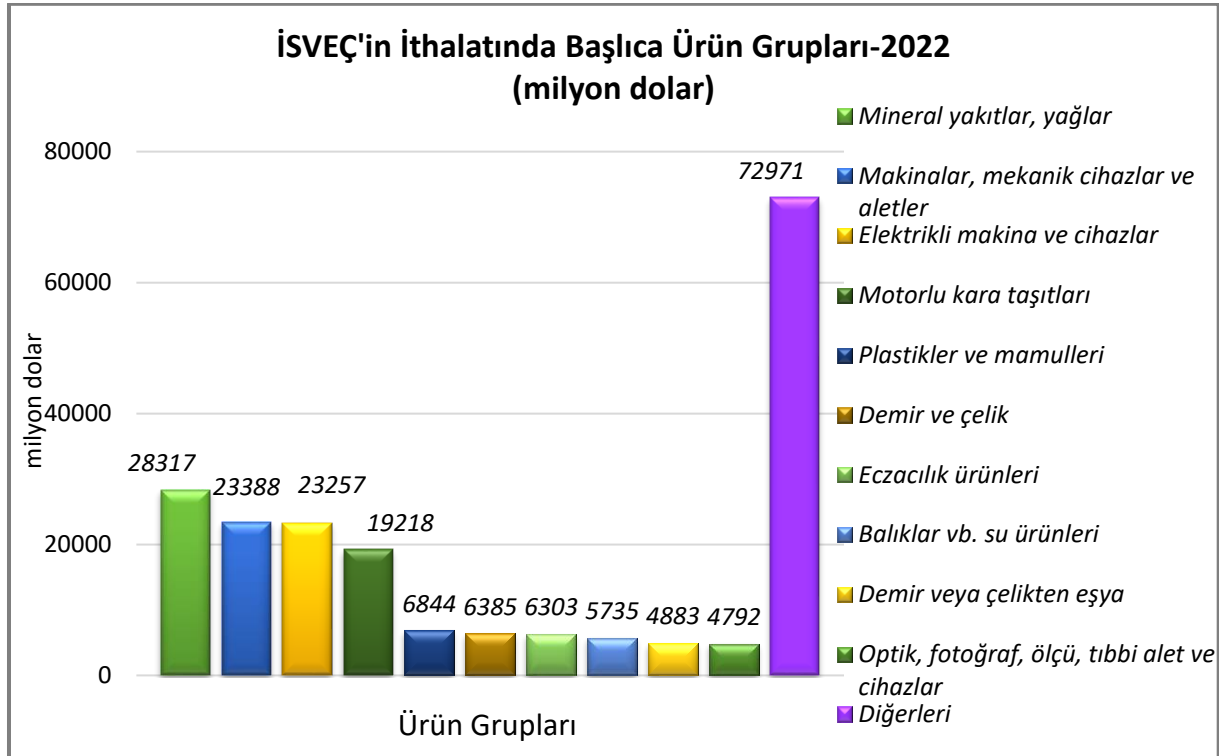
## Başlıca Ürünler İtibarı ile Dış Ticaret

### İhracat



Kaynak: Trademap,  
[Detaylı tablo için tıklayınız](#)

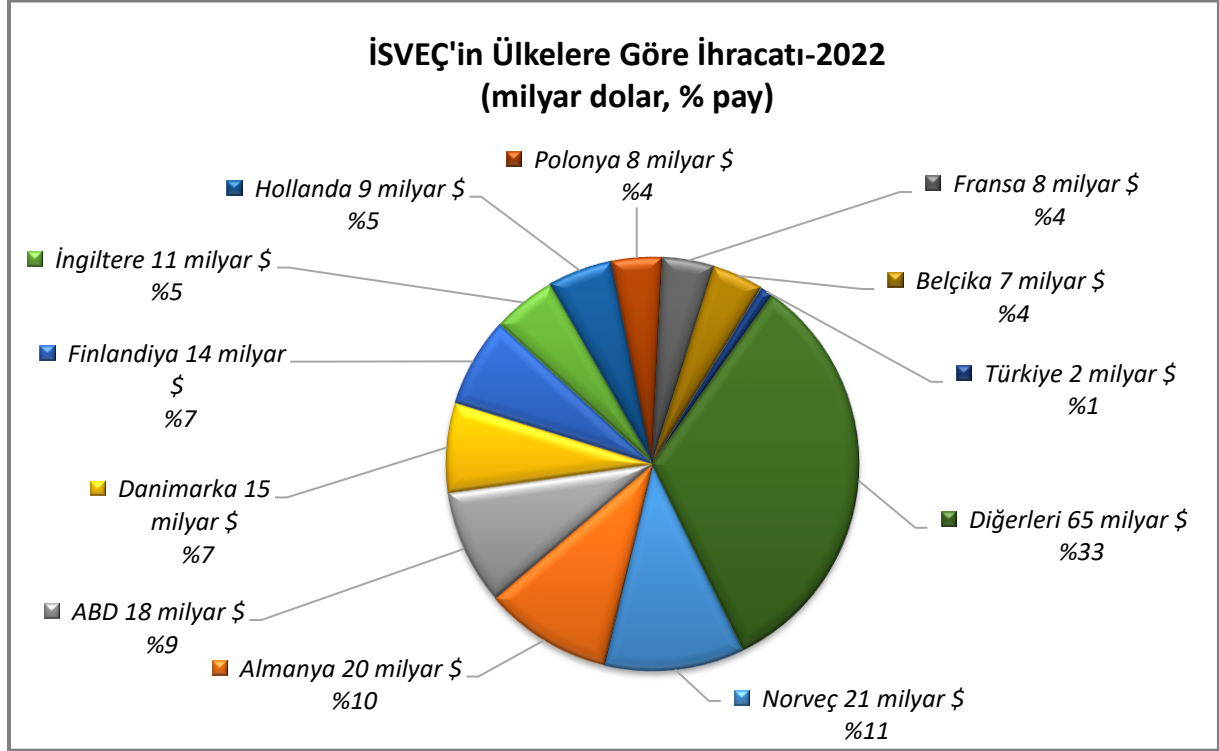
### İthalat



Kaynak: Trademap,  
[Detaylı tablo için tıklayınız](#)

## Başlıca Ülkeler İtibarı ile Dış Ticaret

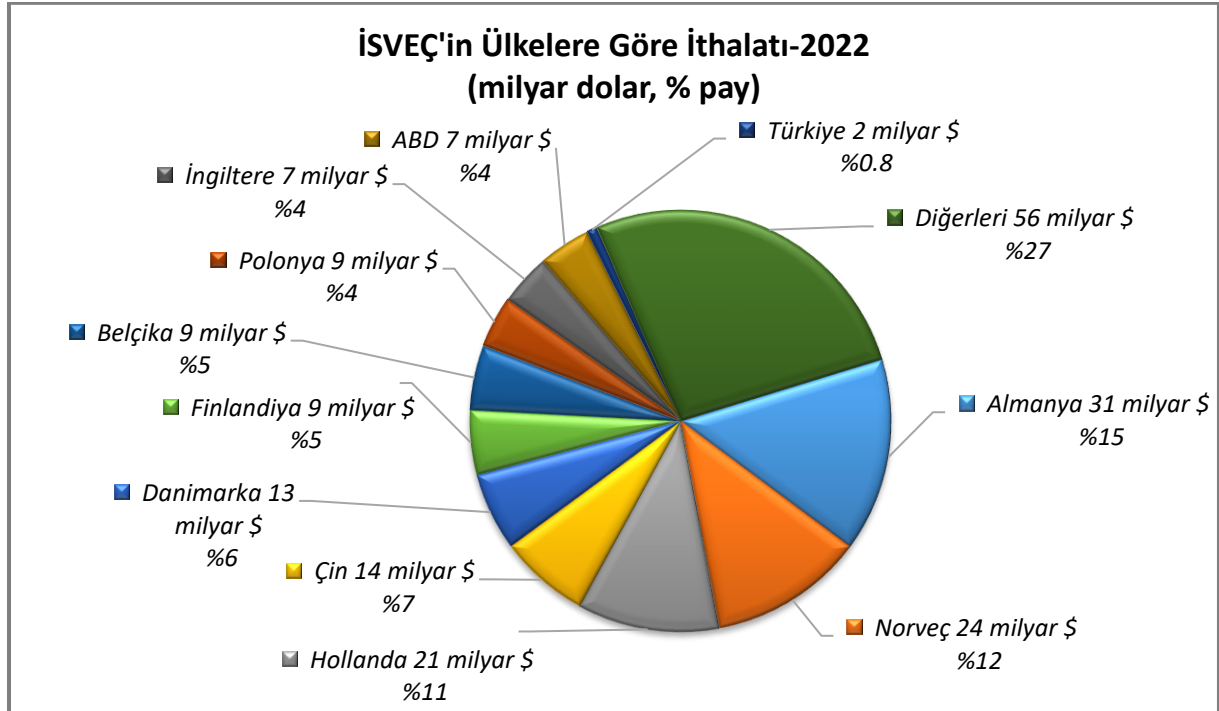
### İhracat



Kaynak: Trademap

[Detaylı tablo için tıklayınız](#)

### İthalat



Kaynak: Trademap

[Detaylı tablo için tıklayınız](#)

## 4. DOĞRUDAN YABANCI YATIRIMLAR

### Doğrudan Yabancı Yatırımların Görünümü

İç pazarın küçüklüğü nedeniyle İsveç çok erken bir tarihte dışa açılmak zorunda kalmıştır. İsveç dünyada en çok yatırım yapan ülkelerden birisi olup, dünyanın önde gelen firmaları arasında birçok İsveç asıllı firma bulunmaktadır. Ülkenin sağlam teknolojik altyapısı, kalifiye işgücü, AR-GE'ye atfedilen önem, güvenilir sermaye piyasası ve özellikle gerçekleştirilen yapısal ekonomik reformlar ülkeyi yabancı yatırımlar açısından cazip kılan temel faktörleri oluşturmaktadır.

İsveç aynı zamanda yatırımcı bir ülkedir. ABB, Aga, Akzo Nobel, Assa Abloy, AstraZeneca, Atlas Copco, Autoliv, Biovitrum, EF, Electrolux, Elekta, Ericsson, Gambro, Handelsbanken, H&M, Ikea, Nordea, Metro, Saab, Sandvik, Scania, SEB, Securitas, Skanska, SKF, Storaenso, Swedbank, Swedish Match, Tele2, Teliasonera, Tetra Pak, Vattenfall, Volvo gibi günümüzde dünyanın önde gelen çokuluslu firmaları arasında yer alan birçok şirket ilk olarak İsveç'te kurulmuştur.

### Doğrudan Yabancı Yatırım İstatistikleri

	2021	2022*	2023*	2024*	2025*	2026*	2027*
Ülke Dışından Gelen Doğrudan Yatırım (milyon \$)	5.682	4.788	3.355	11.290	9.329	7.459	15.810
Ülke Dışından Gelen Doğrudan Yatırımın GSYİH'ya Oranı (%)	8,29	0,80	0,50	1,70	1,30	1,00	2,00
Ülke Dışına Giden Doğrudan Yatırım (milyon \$)	596.190	601.000	604.300	615.600	625.000	632.400	648.200
Ülke Dışından Gelen Doğrudan Yatırım Stoku (milyon \$)	- 58.478	- 19.640	- 20.850	- 21.920	- 23.460	- 24.790	- 26.300
Ülke Dışına Yapılan Doğrudan Yatırım Stoku (milyon \$)	663.470	683.100	704.000	725.900	749.300	774.100	800.400

Kaynak: The Economist Intelligence Unit-EIU

\*Tahmini veriler (Nisan 2023)

### Yabancı Yatırım Mevzuatı

İsveç'te daha önce %52 seviyesinde bulunan kurumlar vergisi oranı 1990 yılında %40, 1991 yılında %30, 1994 yılında %28 ve 1 Ocak 2013 tarihi itibarıyla halen geçerli olan %22 seviyesine düşürülmüş olup, söz konusu oran birçok AB ve OECD ülkesine kıyasla düşük kalmaktadır.

**İsveç'te Bayilik Açmak (Franchising):** Bayilik anlaşması aynı zamanda satış yapma izni olarak tanımlanırken, ürün veya hizmetlerin pazarlanabildiği herhangi bir sektörde uygulanabilmektedir. Bayilik anlaşmaları genellikle uzun dönemli iş ortaklıkları kurulması amacıyla yapılırken, anlaşmalar İsveç Kontrat Kanununa göre düzenlenmektedir.

## Faydalı Linkler:

### Sektör Birlikleri:

Swedish Franchise Association: [www.franchiseforeningen.se](http://www.franchiseforeningen.se)

### Danışmanlık Şirketleri:

Franchise Group: [www.franchisegroup.se](http://www.franchisegroup.se)

Franchise Kollegiet: [www.franchisekollegiet.se](http://www.franchisekollegiet.se)

FranchiseNet i Skandinavien: [www.franchisenet.net](http://www.franchisenet.net)

Franchiseakuten: [www.franchiseakuten.se](http://www.franchiseakuten.se)

**İsveç'te Şube Açmak:** Yurtdışı merkezli bir şirket, herhangi bir yan şirket kurmaksızın İsveç'te şube açma hakkına sahiptir. İsveç'te açılacak şube yasal olarak yurtdışı merkezli şirketin bir parçası iken, kendine ait sermaye bulundurmasına gerek yoktur.

## Faydalı Linkler:

Swedish Companies Registration Office (Bolagsverket): [www.bolagsverket.se](http://www.bolagsverket.se)

İsveç Vergi Kurumu (Swedish Tax Agency): [www.skatteverket.se](http://www.skatteverket.se)

## Serbest Bölgeler

İsveç'te Serbest Bölge bulunmamaktadır.

## 5. TÜRKİYE ile TİCARET

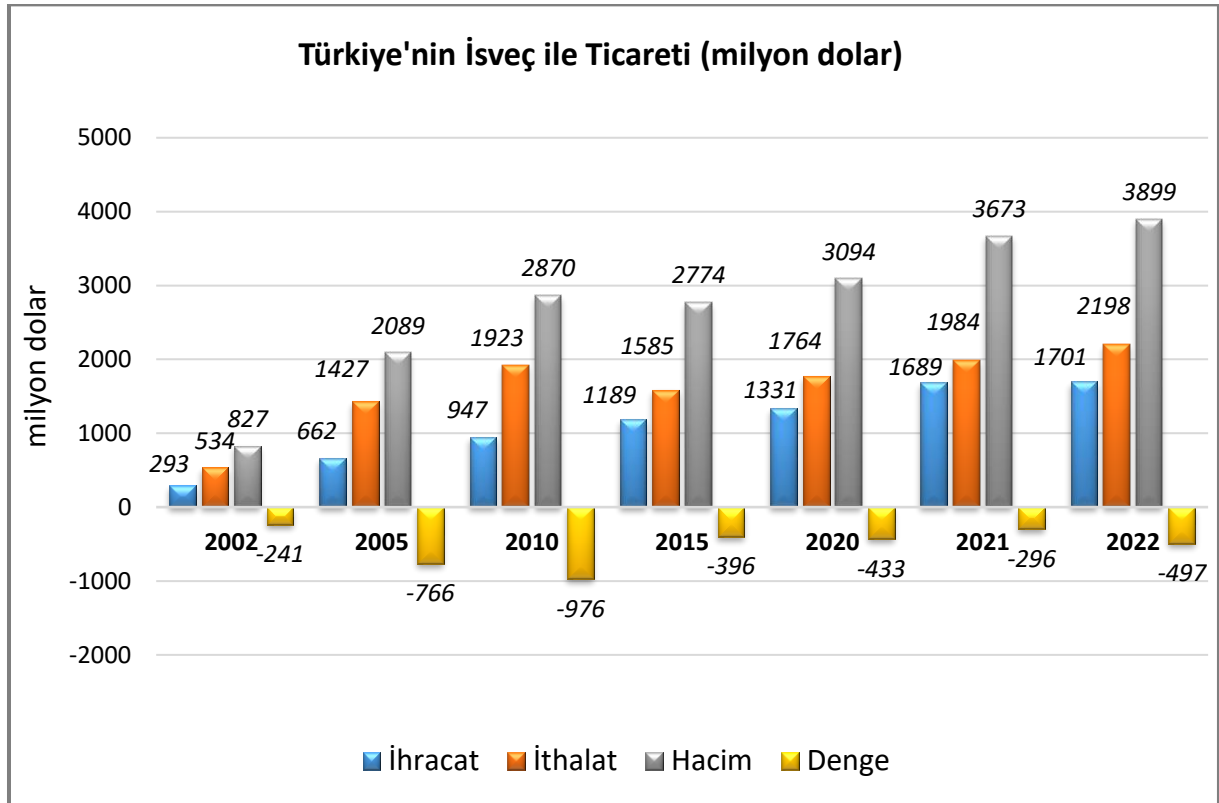
### Genel Durum

Ülkemizden İsveç'e ihracatta, AB pazarına girişte yaşanan genel sorunların haricinde yapısal önemli bir sorun bulunmamaktadır. İsveç'in ithalatındaki önemli sektörler itibarıyla da ülkemiz, İsveç'e ihracat yapan ülkeler arasında Gümrük Birliği'nin de katkısı ile görece rekabetçi bir durumdadır.

Türkiye ve İsveç arasındaki ikili ticaret incelendiğinde, İsveç'e en çok ihraç ettiğimiz ürünler arasında; örme giyim eşyası başta olmak üzere hazır giyim ve tekstil ürünleri, televizyon alıcı cihazları, buzdolapları ve dondurucular, binek otomobilleri, elektrikli makineler ve ev aletleri, otomotiv ürünleri parça ve aksesuarları, kamyonlar, kablolar, elektriksiz makineler, demir veya çelikten eşyalar, alüminyum eşya, ev tekstil ürünleri, plastikten mamul eşya, taze ve kabuklu meyveler ile işlenmiş sebze-meyveler yer almaktadır.

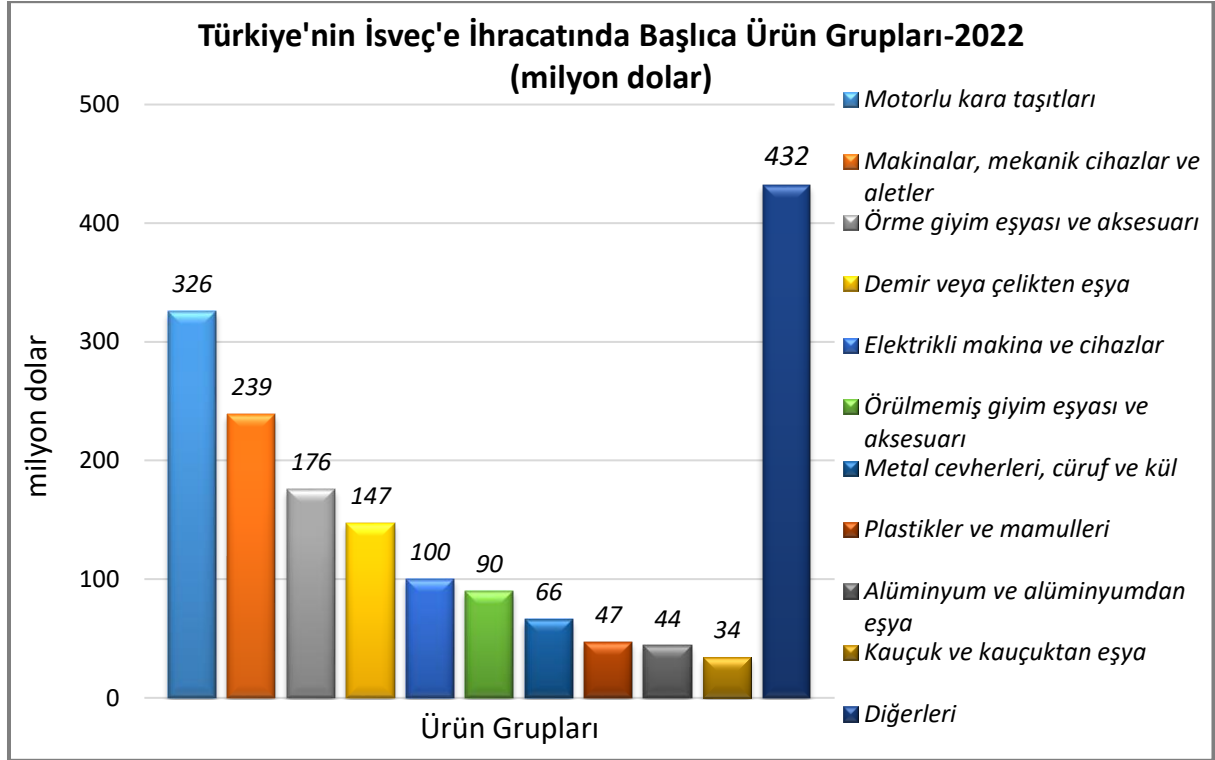
İsveç'ten en fazla ithal ettiğimiz ürünler ise; nükleer reaktörler ve kazanlar, elektrikli makine ve cihazlar, metal cevherleri, mineral yakıtlar, kağıt ve kartondan eşya, demir ve çelik, ilaçlar, plastik ve plastikten mamul eşyalar, kara taşıtları, optik cihazları, ölçme, kontrol, ayar cihazları olarak görülmektedir.

### Türkiye-İsveç Dış Ticareti



Kaynak: TÜİK

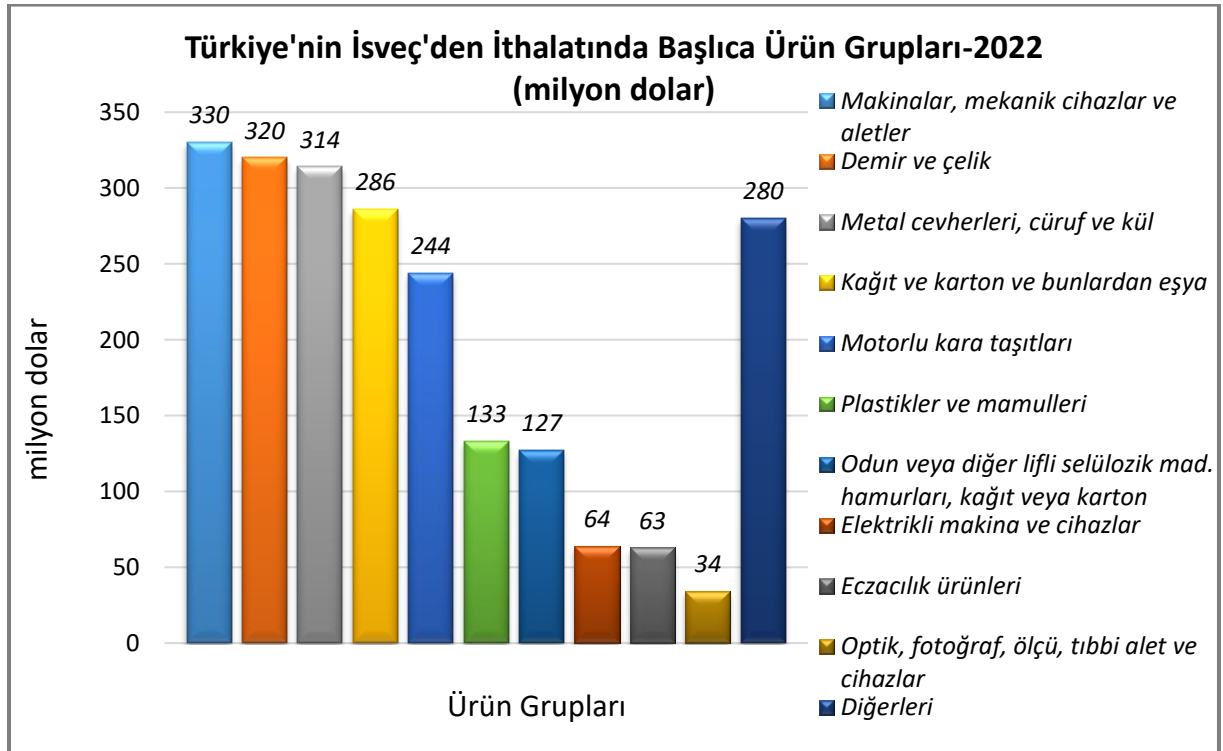
## Türkiye'nin İsveç'e İhracatında Başlıca Ürünler



Kaynak: Trademap

[Detaylı tablo için tıklayınız](#)

## Türkiye'nin İsveç'ten İthalatında Başlıca Ürünler



Kaynak: Trademap

[Detaylı tablo için tıklayınız](#)

## Yatırım İlişkileri

Türkiye ile İsveç arasındaki ekonomik ve ticari ilişkilerin tarihi oldukça eskiye dayanmaktadır. Ericsson 1800'lerin sonunda, Atlas Copco 1923 yılında, SKF 1928 yılında ve Volvo ile Scania 1933 yılında Türkiye'deki ilk yatırımlarını gerçekleştirmiştir. Bugün, ABB Elektronik, Akzo Nobel, Alfa Laval, Assab, AstraZeneca, Atlas Copco, Elektrolux, Ericsson, H&M, Ikea, Kappahl, Lindex, Sandvik, Scania, SKF, Tetra Pak, Volvo gibi İsveç kökenli birçok büyük firmanın ülkemizde temsilcilik ofisi/irtibat bürosu bulunmaktadır. İsveç Ticaret Merkezi'nin (Swedish Trade Council/Exporttrade) Türkiye'deki ofisi İsveç'in ihracatını arttırmak ve ticari işbirliğinde bulunmak amacıyla 1991 yılından bu yana Türkiye'de faaliyet göstermektedir.

İsveç'te yaklaşık 3000 Türk girişimci, ağırlıklı olarak otel, lokanta, servis, gıda, tekstil, hazır giyim, turizm ve insan kaynakları alanında faaliyet göstermekte ve yılda yaklaşık 5 milyar ABD doları civarında ciro yaptığı tahmin edilmektedir.

Türkiye'nin 2021 yılı itibarıyla yurtdışına gerçekleştirdiği 44 milyar dolar değerindeki toplam yurtdışı doğrudan yatırım stokunda İsveç, 439 milyon dolar ve % 1 pay ile 14. sıradadır (TCMB-2022).

2021 yılı itibarıyla yurtdışından Türkiye'ye gelen 218 milyar dolar değerindeki toplam doğrudan yatırım stokunda ise İsveç, 503 milyon dolarlık yatırım ile 21. sıradadır (TCMB-2022).

### Fuar Katılımları:

T.C. Ticaret Bakanlığı Tarafından 2023 Yılı Destek Kapsamına Alınan Yurt Dışı Fuarlar (Milli/Bireysel):

<https://ticaret.gov.tr/ihracat/fuarlar/2022-ve-2023-yilinda-destek-kapsamina-alinan-yurtdisi-fuarlar>

**EKLER:****EK-1: İsveç'in İhracatında Başlıca Ürünler (1 000 dolar)**

GTİP	ÜRÜNLER	2020	2021	2022	Pay (%, 2022)	Değişim (%, 2021- 2022)
<b>TOPLAM İHRACAT (Diğerleriyle)</b>		<b>154 935 587</b>	<b>189 845 174</b>	<b>197 824 552</b>	<b>100,0</b>	<b>4,2</b>
<b>2710</b>	Petrol yağları ve bitümenli minerallerden elde edilen yağlar	5 493 279	9 264 914	13 010 121	6,6	40,4
<b>8703</b>	Otomobiller	11 338 708	12 556 905	12 031 552	6,1	-4,2
<b>3004</b>	Tedavide veya korunmada kullanılmak üzere hazırlanan ilaçlar (dozlandırılmış)	9 101 155	8 015 384	7 769 789	3,9	-3,1
<b>3002</b>	İnsan kanı, hayvan kanı, serum, aşı, toksin vb. ürünler	2 191 230	2 731 925	5 009 050	2,5	83,4
<b>8517</b>	Telefon cihazları, ses, görüntü veya diğer bilgileri almaya veya vermeye mahsus diğer cihazlar	4 954 360	5 416 689	4 970 907	2,5	-8,2
<b>4407</b>	Uzunlamasına kesilmiş, biçilmiş ağaç; kalınlık > 6 mm	3 369 518	5 346 410	4 877 498	2,5	-8,8
<b>8708</b>	Karayolu taşıtları için aksam ve parçalar	4 121 725	5 034 480	4 747 805	2,4	-5,7
<b>2716</b>	Elektrik enerjisi	821 148	2 456 758	4 708 389	2,4	91,7
<b>0302</b>	Balıklar (taze veya soğutulmuş)	3 266 149	3 605 590	3 998 447	2,0	10,9
<b>2601</b>	Demir cevherleri ve konsantreleri	3 079 871	4 722 070	3 709 824	1,9	-21,4
<b>4810</b>	Bir veya iki yüzü kaolin (çin kili) veya diğer inorganik maddeler ile sıvanmış kağıt ve kartonlar	2 904 906	3 120 002	3 254 918	1,6	4,3
<b>4703</b>	Sodali veya sülfatlı kimyasal odun hamuru	2 033 650	2 513 609	2 505 858	1,3	-0,3
<b>8408</b>	Sıkıştırılmayla ateşlemeli içten yanmalı pistonlu motorlar (dizel ve yarı dizel)	2 035 411	2 515 622	2 422 373	1,2	-3,7
<b>4804</b>	Birincil elyaf (kraft) kağıt ve kartonları (kuşe edilmemiş, sıvanmamış, rulo veya tabaka halinde)	1 922 851	2 197 440	2 342 984	1,2	6,6
<b>8701</b>	Traktörler	1 230 809	2 024 234	2 074 759	1,0	2,5

Kaynak: Trademap, İsveç verileri



**EK-2: İsveç'in İthalatında Başlıca Ürünler (1 000 dolar)**

GTİP	ÜRÜNLER	2020	2021	2022	Pay (%, 2022)	Değişim (%, 2021- 2022)
<b>TOPLAM İTHALAT (Diğerleriyle)</b>		<b>149 436 257</b>	<b>187 116 442</b>	<b>202 180 341</b>	<b>100,0</b>	<b>8,1</b>
2709	Ham petrol (petrol yağları ve bitümenli minerallerden elde edilen yağlar)	5 679 295	9 473 678	15 023 557	7,4	58,6
8703	Otomobiller	8 395 743	10 046 682	9 703 290	4,8	-3,4
2710	Petrol yağları ve bitümenli minerallerden elde edilen yağlar	4 370 408	5 594 283	8 984 625	4,4	60,6
8517	Telefon cihazları, ses, görüntü veya diğer bilgileri almaya veya vermeye mahsus diğer cihazlar	6 237 463	7 184 942	6 900 872	3,4	-4,0
8708	Karayolu taşıtları için aksam ve parçalar	5 123 132	6 013 503	5 776 533	2,9	-3,9
8471	Otomatik bilgi işlem makineleri, bunlara ait birimler; manyetik veya optik okuyucular, verileri koda dönüştüren ve işleyen makineler	3 914 821	5 163 871	4 727 550	2,3	-8,4
302	Balıklar (taze veya soğutulmuş)	3 263 041	3 625 476	4 036 890	2,0	11,3
3004	Tedavide veya korunmada kullanılmak üzere hazırlanan ilaçlar (dozlandırılmış)	3 108 877	3 180 514	3 114 022	1,5	-2,1
3002	İnsan kanı, hayvan kanı, serum, aşı, toksin vb. Ürünler	1 808 068	2 264 377	2 722 932	1,3	20,3
2711	Petrol gazları ve diğer gazlı hidrokarbonlar	610 937	1 441 476	1 894 229	0,9	31,4
9403	Diğer mobilyalar ve bunların aksam ve parçaları	1 259 324	1 531 653	1 492 506	0,7	-2,6
8704	Eşya taşımaya mahsus motorlu taşıtlar	1 152 599	1 374 808	1 469 984	0,7	6,9
8544	İzole edilmiş teller, kablolar ve diğer elektrik iletkenler; tek tek kaplanmış liflerden oluşan fiber optik kablolar	1 123 983	1 511 376	1 405 628	0,7	-7,0
8528	Monitörler ve projektörler, televizyon alıcı cihazları	1 367 152	1 620 808	1 374 069	0,7	-15,2
7210	Demir veya alaşımsız çelikten yassı hadde mamulleri, genişlik ≥600 mm (kaplanmış)	711 416	1 250 986	1 335 065	0,7	6,7

Kaynak: Trademap, İsveç verileri

**EK-3: İsveç'in Ülkelere Göre İhracatı (1 000 dolar)**

Sıra	Ülke	2020	2021	2022	Pay (% 2022)	Değişim (%, 2021- 2022)
<b>TOPLAM İHRACAT (Diğerleriyle)</b>		<b>154 935 587</b>	<b>189 845 174</b>	<b>197 824 552</b>	<b>100,0</b>	<b>4,2</b>
1.	Norveç	16 337 098	20 252 411	21 217 472	10,7	4,8
2.	Almanya	16 128 219	19 463 156	19 735 732	10,0	1,4
3.	ABD	12 621 523	15 304 041	17 546 716	8,9	14,7
4.	Danimarka	11 668 764	14 697 312	14 763 955	7,5	0,5
5.	Finlandiya	10 833 990	13 455 786	14 443 245	7,3	7,3
6.	İngiltere	7 832 809	10 462 237	10 760 131	5,4	2,8
7.	Hollanda	7 922 552	9 539 303	9 452 356	4,8	-0,9
8.	Polonya	5 144 823	7 231 196	7 925 942	4,0	9,6
9.	Fransa	6 207 556	7 630 753	7 760 010	3,9	1,7
10.	Belçika	5 374 143	6 857 405	7 165 004	3,6	4,5
11.	Çin	8 433 715	7 830 669	7 007 264	3,5	-10,5
12.	İtalya	4 091 048	5 451 808	5 870 568	3,0	7,7
13.	İspanya	2 805 494	3 669 146	3 796 000	1,9	3,5
14.	Japonya	2 448 845	2 770 310	2 708 886	1,4	-2,2
15.	Litvanya	1 006 852	1 455 173	2 211 915	1,1	52,0
16.	<b>Türkiye</b>	<b>1 577 647</b>	<b>1 722 283</b>	<b>1 959 108</b>	<b>1,0</b>	<b>13,8</b>

Kaynak: Trademap, İsveç verileri

**EK-4: İsveç'in Ülkelere Göre İthalatı (1 000 dolar)**

Sıra	Ülke	2020	2021	2022	Pay (% 2022)	Değişim (%, 2021- 2022)
<b>TOPLAM İTHALAT (Diğerleriyle)</b>		<b>149 436 257</b>	<b>187 116 442</b>	<b>202 180 341</b>	<b>100,0</b>	<b>8,1</b>
1.	Almanya	26 978 661	31 822 085	30 951 820	15,3	-2,7
2.	Norveç	13 481 435	19 039 095	23 777 294	11,8	24,9
3.	Hollanda	14 568 652	18 802 378	21 465 972	10,6	14,2
4.	Çin	9 248 034	12 802 809	14 089 608	7,0	10,1
5.	Danimarka	10 087 227	12 971 749	12 982 175	6,4	0,1
6.	Finlandiya	6 963 927	8 376 775	9 268 096	4,6	10,6
7.	Belçika	6 796 156	8 261 705	9 166 323	4,5	10,9
8.	Polonya	7 023 706	8 842 534	8 715 498	4,3	-1,4
9.	İngiltere	6 456 699	5 684 927	7 497 515	3,7	31,9
10.	ABD	4 262 029	5 193 446	7 153 369	3,5	37,7
11.	Fransa	5 656 559	7 108 526	6 521 332	3,2	-8,3
12.	İtalya	5 173 762	6 612 364	6 516 956	3,2	-1,4
13.	İspanya	2 493 615	3 125 444	3 920 177	1,9	25,4
14.	Çekya	2 439 948	2 955 526	3 105 620	1,5	5,1
15.	İrlanda	1 681 034	2 264 512	2 229 044	1,1	-1,6
22.	<b>Türkiye</b>	<b>1 199 442</b>	<b>1 554 446</b>	<b>1 544 811</b>	<b>0,8</b>	<b>-0,6</b>

Kaynak: Trademap, İsveç verileri

**Ek-5: Türkiye'nin İsveç'e İhracatında Başlıca Ürünler (1 000 dolar)**

GTİP	ÜRÜNLER	2020	2021	2022	Pay (%, 2022)	Değişim (%, 2021- 2022)
<b>TOPLAM İHRACAT (Diğerleriyle)</b>		<b>1 330 561</b>	<b>1 688 723</b>	<b>1 700 945</b>	<b>100,0</b>	<b>0,7</b>
<b>8703</b>	Otomobiller	241 341	241 778	200 644	11,8	-17
<b>7308</b>	Demir veya çelikten inşaat ve inşaat aksamı, inşaatla kullanılmak üzere hazırlanmış demir veya çelikten sac, çubuk, vb.	12 841	36 575	71 199	4,2	94,7
<b>2610</b>	Krom cevherleri ve konsantreleri	20 859	48 887	66 183	3,9	35,4
<b>8704</b>	Eşya taşımaya mahsus motorlu taşıtlar	49 814	60 812	64 623	3,8	6,3
<b>8418</b>	Buzdolapları, dondurucular ve diğer soğutucu ve dondurucu cihazlar ve ısı pompaları	46 372	57 349	54 370	3,2	-5,2
<b>6204</b>	Kadınlar ve kız çocuk için takım elbise, takım, ceket, blazer, elbise, etek, pantolon etek, vb.(yüzme kıyafetleri hariç)	50 133	52 009	54 345	3,2	4,5
<b>6115</b>	Külotlu çoraplar, taytlar, kısa ve uzun konçlu çoraplar, soketler (varis çorapları dahil) ve patik çoraplar (örme)	40 128	46 888	47 843	2,8	2,0
<b>8450</b>	Ev veya çamaşırhane tipi yıkama makinaları (yıkama ve kurutma tertibatı bir arada olanlar dahil)	38 598	41 502	39 080	2,3	-5,8
<b>6104</b>	Kadın ve kız çocuk için takım elbise, takım, ceket, blazer, etek, pantolon, tulum ve şort (örme)(yüzme kıyafeti hariç)	25 079	35 461	34 602	2,0	-2,4
<b>8422</b>	Bulaşık, şişe vb. yıkama ve kurutma makinaları, şişe, kutu çuval vb. doldurma, etiketleme makinaları, ambalaj vb. makinalar	18 155	24 871	34 081	2,0	37,0
<b>8708</b>	Karayolu taşıtları için aksam ve parçalar	25 392	33 704	33 492	2,0	-0,6
<b>6109</b>	Tişörtler, fanilalar, atletler, kaşkorseler ve diğer iç giyim eşyası (örme)	24 842	30 810	33 484	2,0	8,7
<b>6110</b>	Kazak, süveter, hırka, yelek vb. eşya (örme)	26 528	32 626	27 930	1,6	-14,4
<b>7326</b>	Demir veya çelikten eşya	16 862	23 588	27 462	1,6	16,4
<b>2710</b>	Petrol yağları ve bitümenli minerallerden elde edilen yağlar	641	1 553	26 929	1,6	1634,0

Kaynak: Trademap, TR verileri

**Ek-6: Türkiye'nin İsveç'ten İthalatında Başlıca Ürünler (1 000 dolar)**

GTİP	ÜRÜNLER	2020	2021	2022	Pay (%, 2022)	Değişim (%, 2021- 2022)
<b>TOPLAM İTHALAT (Diğerleriyle)</b>		<b>1 763 749</b>	<b>1 984 443</b>	<b>2 197 893</b>	<b>100,0</b>	<b>10,8</b>
2601	Demir cevherleri ve konsantreleri	261 348	335 276	314 053	14,3	-6,3
8703	Otomobiller	200 987	117 224	177 091	8,1	51,1
4810	Bir veya iki yüzü kaolin (çin kili) veya diğer inorganik maddeler ile sıvanmış kağıt ve kartonlar	114 743	118 715	150 280	6,8	26,6
7204	Dökme demirin, demirin veya çeliğin döküntü ve hurdaları veya bunların eritilmesi ile elde dilmış külçeler	107 988	138 516	125 082	5,7	-9,7
4703	Sodali veya sülfatlı kimyasal odun hamuru	69 804	75 370	124 371	5,7	65
7225	Diğer alaşımlı çelikten yassı hadde mamulleri (genişliği 600 mm.veya daha fazla)	50 525	63 175	88 100	4,0	39,5
4804	Birincil elyaf (kraft) kağıt ve kartonları (kuşe edilmemiş, sıvanmamış, rulo veya tabaka halinde)	64 874	75 861	65 262	3,0	-14
3901	Etilen polimerleri (ilk şekillerde)	24 033	41 602	48 365	2,2	16,3
7219	Paslanmaz çelikten yassı hadde mamulleri (genişliği 600 mm. veya fazla olanlar)	20 914	21 700	46 986	2,1	116,5
3904	Vinil klorür veya diğer halojenlenmiş olefinlerin polimerleri (ilk şekillerde)	24 120	55 955	44 078	2,0	-21,2
3004	Tedavide veya korunmada kullanılmak üzere hazırlanan ilaçlar (dozlandırılmış)	65 024	56 231	40 624	1,8	-27,8
8429	Buldozerler, greyderler, toprak tesviye makineleri, skreyperler, mekanik küreyiciler, ekskavatörler, yol silindirleri vb.	16 086	36 632	39 660	1,8	8,3
8479	Kendine özgü bir fonksiyonu olan diğer makineler ve mekanik cihazlar	26 775	34 638	37 034	1,7	6,9
8482	Her nevi rulmanlar	13 505	19 724	34 779	1,6	76,3
8408	Sıkıştırma ile ateşlemeli içten yanmalı pistonlu motorlar (dizel ve yarı dizel)	20 727	25 250	26 927	1,2	6,6

Kaynak: Trademap, TR verileri